



DOCUMENTO ARRANQUE EQUIPAMENTO


S.A.T. Autorizado:

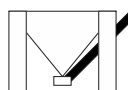
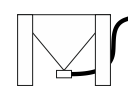
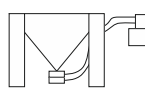
DEVOLUÇÃO OBRIGATÓRIA PARA  
ACTIVAÇÃO DA GARANTIA:

N.I.F. instalador:

Data:

DADOS UTILIZADOR		TIPO	
Nome:		Cód. Artigo:	
Morada:		Estufa:	Nº Serie:
Distrito:		Caldeira:	SN de CPU:
Contacto:		Canalizável:	Modelo:
N.I.F.:			Côr:
E-Mail:			

EVACUAÇÃO FUMOS		PONTOS A CONFERIR AIRE/ÁGUA		SIM		NÃO		CANALIZÁVEL		SIM		NÃO	
<b>TERMINAÇÃO</b>		Encher tornillo sinfín:				Motor auxiliar canalização:							
		Modo calendário:				Tubo distribuição ar quente isolado:							
		Modo potência:				Grelhas c/ regulação:							
		Modo temperatura:				Número grelhas de ventilação:							
		Modo control sensor:				Metros tubo de canalização ar:							
<b>CONDUTA</b>		Modo control termostato:				<b>ÁGUA</b>							
Diámetro Ømm.		Termostato sem fios:				Instalação valvula tres vias:							
Chaminé da obra (tamanho):		Control a estado mínimo:				Instalação de periféria:							
Inox flexível:		Control a estado On/Off:				Número de sondas por depósito:							
Inox simples:		Diferencial de temperatura ( $\Delta T_{on}$ , $\Delta T_{off}$ , $\Delta T_{min}$ ):				Verif. Pressão e purga do circuito:							
Inox dupla p.:		Ventilação segundo ind. Manual				Instalação casa de máquinas:							
Estanque:		Depressão com a porta aberta:				Sustituição de sistema existente:							
Outras:		Depressão com extractor a 100%:				Vaso de expansão de apoio:							

TIPO SILO EXTERNO (SE DISPÕEM DE UM)											
Sistema de silo fornecido por Ecoforest:			<b>SIM</b>		<b>NÃO</b>		Electrónica externa ou control externo do silo (sem periféria):			<b>SIM</b>	
Controlo por periféria:		Número sondas:		<b>1</b>		<b>3</b>				<b>NÃO</b>	
 Tornillo sinfín rígido:			 Tornillo sinfín flexível:			 Sistema pneumático por aspiração:					
<b>¡IMPORTANTE!</b> Ligação a terra de todo o sistema de silo externo, tubos de canalização, etc:										<b>SIM</b>	
Ligação e funcionamento adequados do silo:				<b>SIM</b>		<b>NÃO</b>	Combustível cumpre os requisitos mínimos exigidos pelo fabricante ( <i>EnPlus A1</i> ):			<b>SIM</b>	
				<b>NÃO</b>		<b>NÃO</b>				<b>NÃO</b>	

LIGAÇÃO E INSTALAÇÃO												
												
						<b>LIGAÇÃO LOCAL (192.168.3.1)</b>						
						Foi explicado o sistema de ligação wifi:						
						<b>SIM</b>						
						<b>NÃO</b>						
						Foi ligado algum dispositivo com o wifi local :						
						<b>SIM</b>						
						<b>NÃO</b>						
						<b>*LIGAÇÃO INTERNET (www.ecoforesthome.com)</b>						
						* Foi ligado ao router por cabo (Ethernet):						
						<b>SIM</b>						
						<b>NÃO</b>						
						* Foi ligado á internet por wifi :						
						<b>SIM</b>						
						<b>NÃO</b>						
						* Baixo custo adicional.						
Cumpre as distâncias mínimas requeridas segundo indicado no manual.				<b>SIM</b>		<b>NÃO</b>	Em geral a instalação cumpre a Normativa legal em vigor.				<b>SIM</b>	
				<b>NÃO</b>		<b>NÃO</b>					<b>NÃO</b>	

**TIRADAS FOTOS DA INSTALAÇÃO PARA ANEXAR Á DOCUMENTAÇÃO.**

O envió deste formulário Arranque Equipamento deve ir acompanhado de fotografias da instalação da estufa ou caldeira. No caso de caldeira de água com vários elementos (Silo, depósito, acumulador de a.q.s, etc) devem ser anexadas fotografias de toda a instalação.

Nos modelos encastráveis as fotos devem ilustrar as grelhas de ventilação do encastre / estrutura / lareira, instaladas segundo o manual.

Nos modelos canalizáveis, as fotos deverão ilustrar as grelhas saídas de ar quente da distribuição.

CONFIDENCIALIDADE. De acordo com estabelecido no Regulamento (UE) relativo á proteção das pessoas físicas no que respeita ao tratamento de dados pessoais a livre circulação destes, informamos que os dados que figuram nesta comunicação estão incluídos num ficheiro propriedade do grupo Ecoforest. Para exercer os seus direitos de informação, oposição, acesso, rectificação e cancelamento dos dados, envie um e-mail á seguinte direcção "info@ecoforest.es". Esta mensagem dirige-se exclusivamente ao seu destinatário e pode conter informação privilegiada ou confidencial. Se não é Vd. do destinatário indicado, fica desde já notificado que a utilização, divulgação e ou copia sem autorização está proibida em virtude da legislação em vigor. Se recebeu esta mensagem por erro, pedimos que nos comunique imediatamente por esta mesma via e proceda á sua destruição.



# Formulário cliente (Marketing)

Nome:

Data de nascimento:

Morada:

Correio eletrónico:

C.P.:

Modelo de estufa:

**Como valoriza o trabalho realizado de (1-10)?**

1 2 3 4 5 6 7 8 9 10

**Como conheceu a Ecoforest?**

Recomendado por algum loja / agente?

Recomendado por um familiar/amigo?

Tenho outro produto Ecoforest?

Redes sociais, qual rede social?

Outros:

Através publicidade escrita?

Rádio?

Televisão?

**Por que motivo se decidiu por produtos Ecoforest? (pode seleccionar vários motivos)**

Desenho

Qualidade

Preço

Outros:

Rendimento

Aconselhamento do vendedor

Preocupação ambiental (Cuidar planeta)

**Tem outro tipo de aquecimento em sua casa?**

Caldeira de gás/gasóleo

Radiadores eléctricos

Esquentador de água quente sanitária

Outros:

**Utiliza a estufa como apoio ao aquecimento?**

Sim, apoio do aquecimento central

Sim, por desenho da estufa

Não, é o único sistema de aquecimento que tenho

Outros:

**O que melhoraria no processo de venda?**

" Em cumprimento do estabelecido no Regulamento (UE) relativo à proteção das pessoas físicas no que respeita ao tratamento de dados pessoais (RGPD) e na Lei Orgânica de 3/2018, de 5 de Dezembro da Proteção de Dados Pessoais e garantia de direitos digitais, informámos que os dados recolhidos neste formulário, serão utilizados para estudos de mercado dose nossos produtos.

Autorizo o envio de informação comercial, ofertas e promoções.

Assim mesmo, informámos que pode exercer os seus direitos de acesso, rectificação, cancelamento e oposição, enviando um correio à pessoa que vai tratar os dados"

Assinatura: